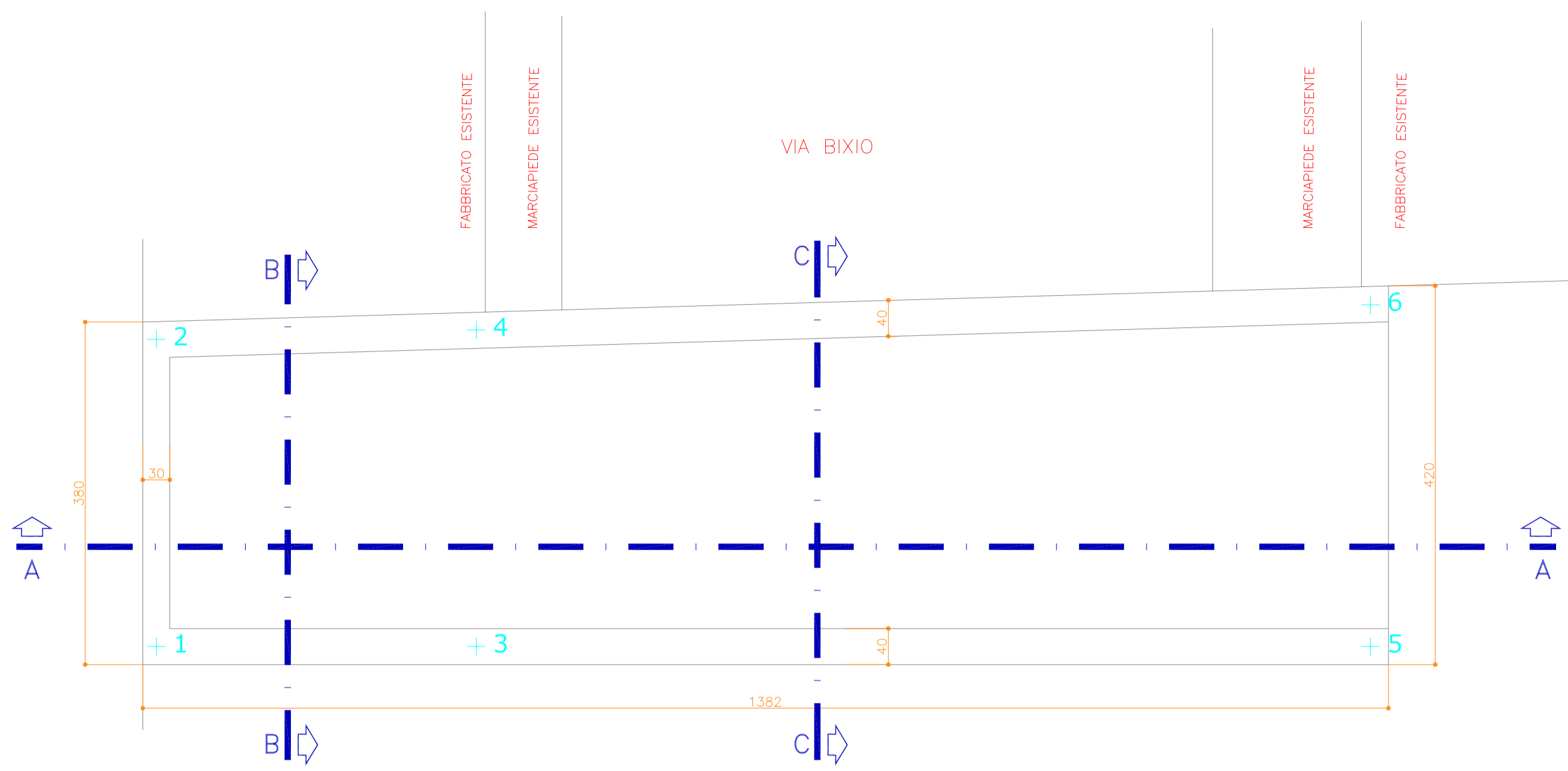


PIANTA MURATURE



Parete 1-2 a "Platea fondazione 1750 - Canale esistente 1925"
 Parete 5-6 a "Solaio 1885 - Parapetto 2005"
 Parete 3-4 a "Solaio 1885 - Parapetto 2005"
 Parete 1-3 a "Solaio 1885 - Parete contenimento 2085"

spessore 30 cm
 disporre l'armatura orizzontale più vicina al cassero
 Diffusa verticale B Ø16/30
 Diffusa orizzontale B Ø16/30
 Diffusa verticale A Ø16/30
 Diffusa orizzontale A Ø16/30

Ancoraggio diffusa verticale B
 Ancoraggio diffusa verticale A
 Ancoraggio diffusa orizzontale B
 Ancoraggio diffusa orizzontale A

Distanziatori Ø8 9 bracci/mq

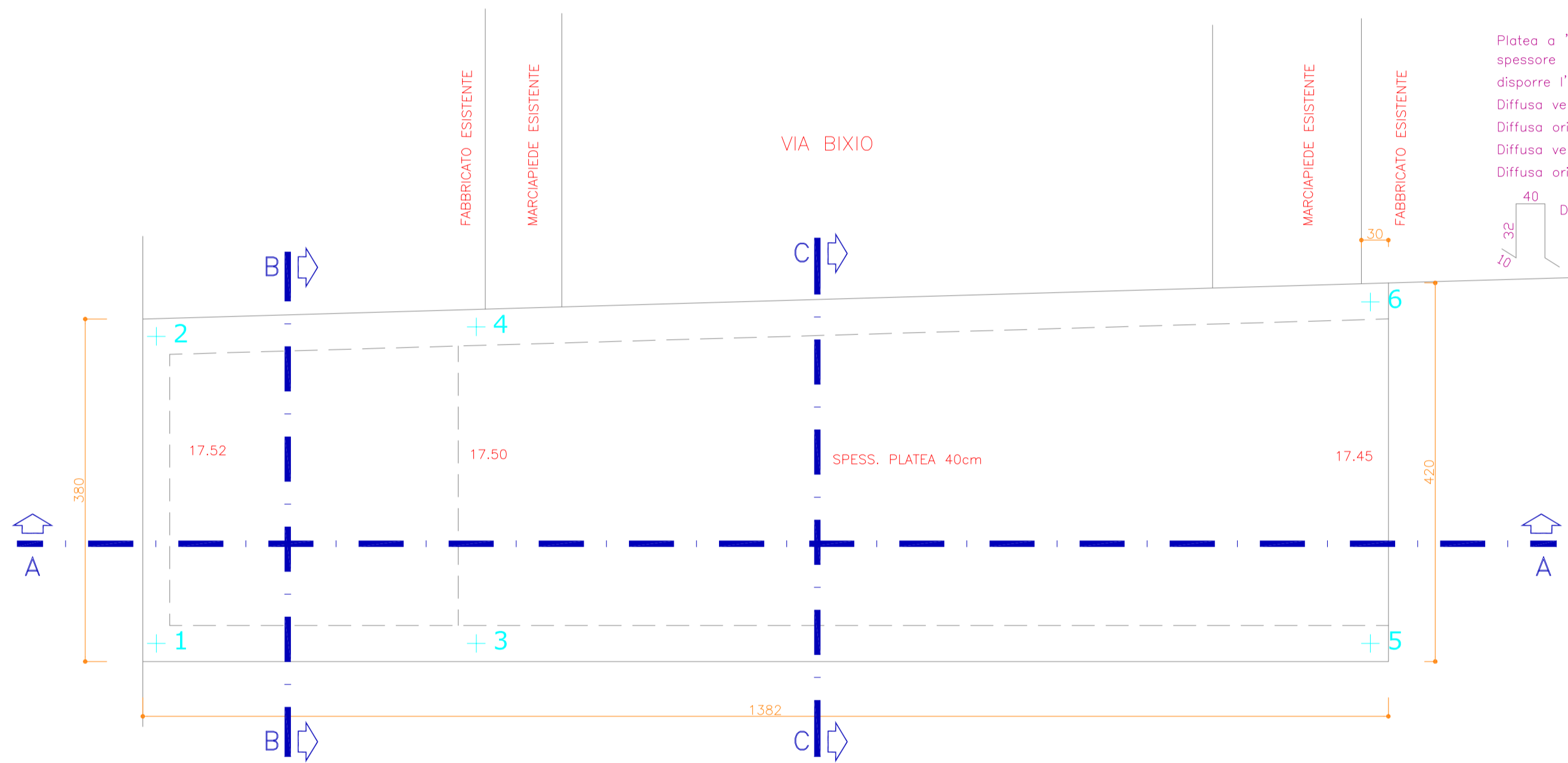
Parete 2-4 a "Platea fondazione 1750 - Solaio 1885"
 Parete 1-3 a "Platea fondazione 1750 - Solaio 1885"
 Parete 4-6 a "Platea fondazione 1750 - Solaio 1885"
 Parete 1-5 a "Platea fondazione 1750 - Solaio 1885"

spessore 40 cm
 disporre l'armatura orizzontale più vicina al cassero
 Diffusa verticale B Ø16/30
 Diffusa orizzontale B Ø16/30
 Diffusa verticale A Ø16/30
 Diffusa orizzontale A Ø16/30

Ancoraggio diffusa verticale B
 Ancoraggio diffusa verticale A
 Ancoraggio diffusa orizzontale B
 Ancoraggio diffusa orizzontale A

Distanziatori Ø8 9 bracci/mq

PIANTA A QUOTA PLATEA +17.50

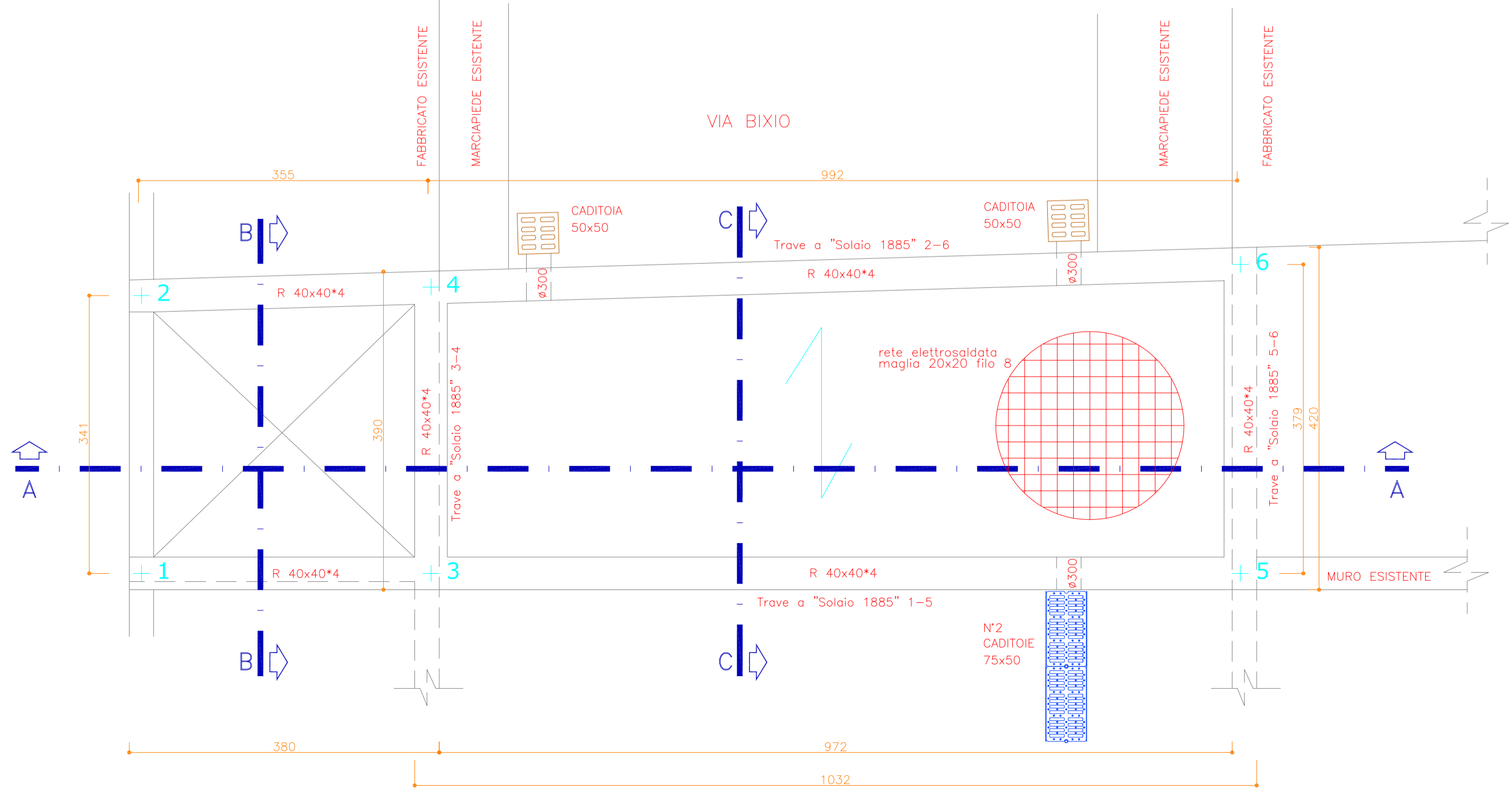


Platea a "Platea fondazione 1750"
 spessore 40 cm
 disporre l'armatura orizzontale più vicina al cassero
 Diffusa verticale B Ø16/30
 Diffusa orizzontale B Ø16/30
 Diffusa verticale A Ø16/30
 Diffusa orizzontale A Ø16/30

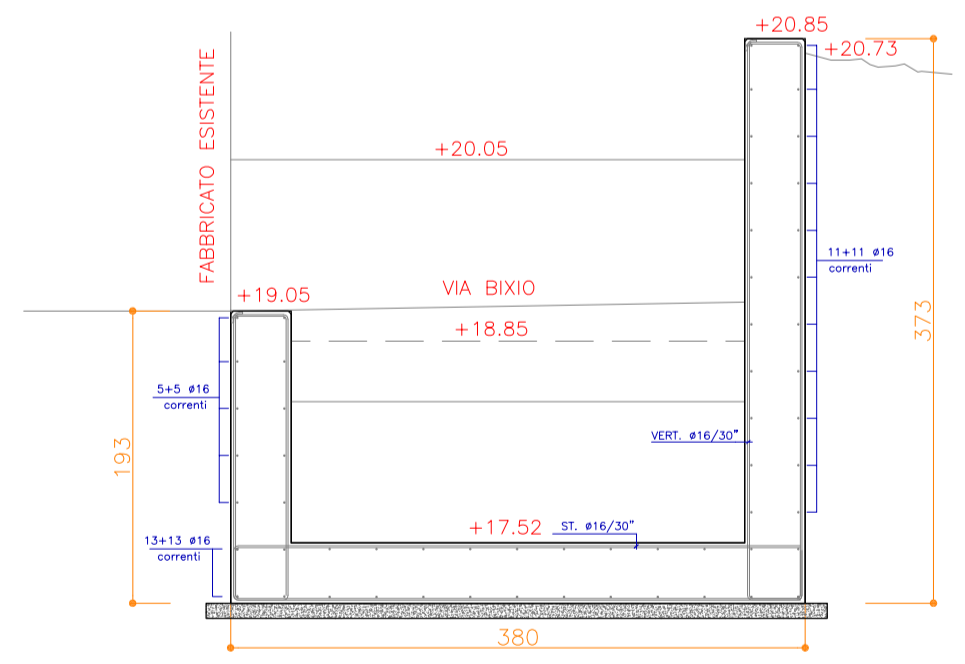
Ancoraggio diffusa verticale B
 Ancoraggio diffusa verticale A
 Ancoraggio diffusa orizzontale B
 Ancoraggio diffusa orizzontale A

Distanziatori Ø8 9 bracci/mq

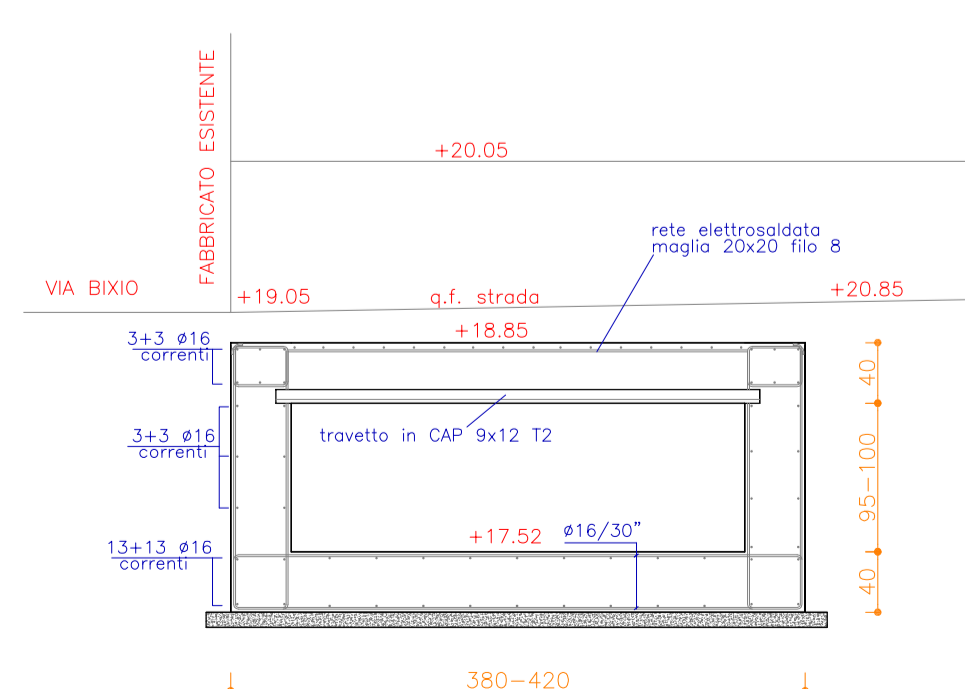
PIANTA A QUOTA SOLAIO +18.85



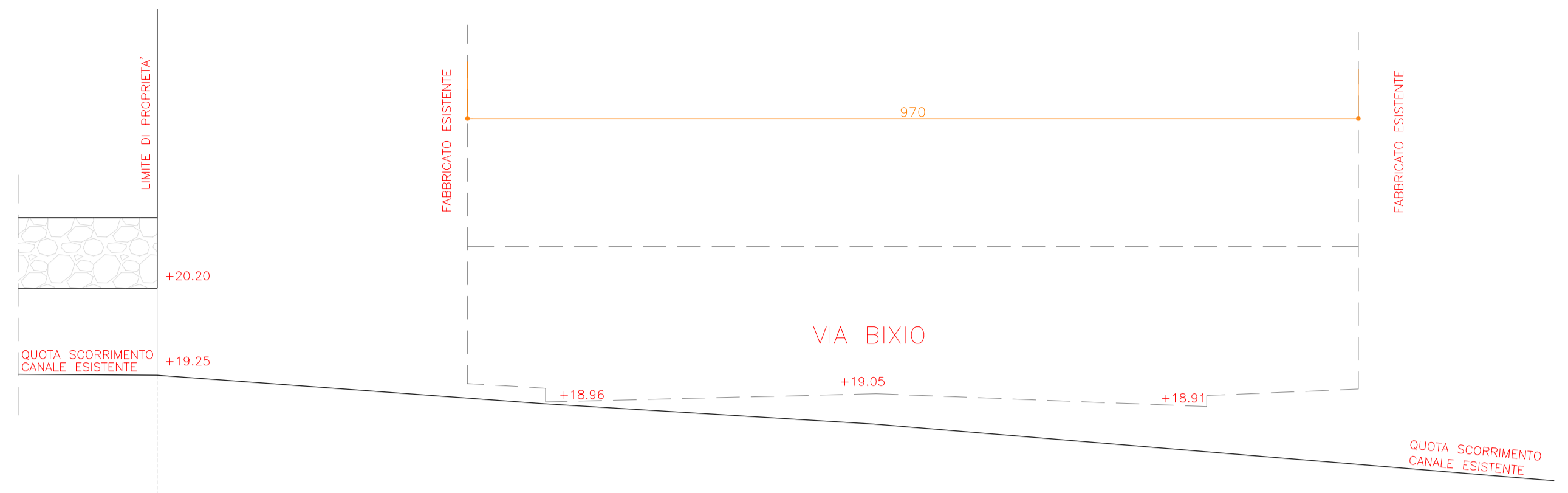
SEZIONE B-B



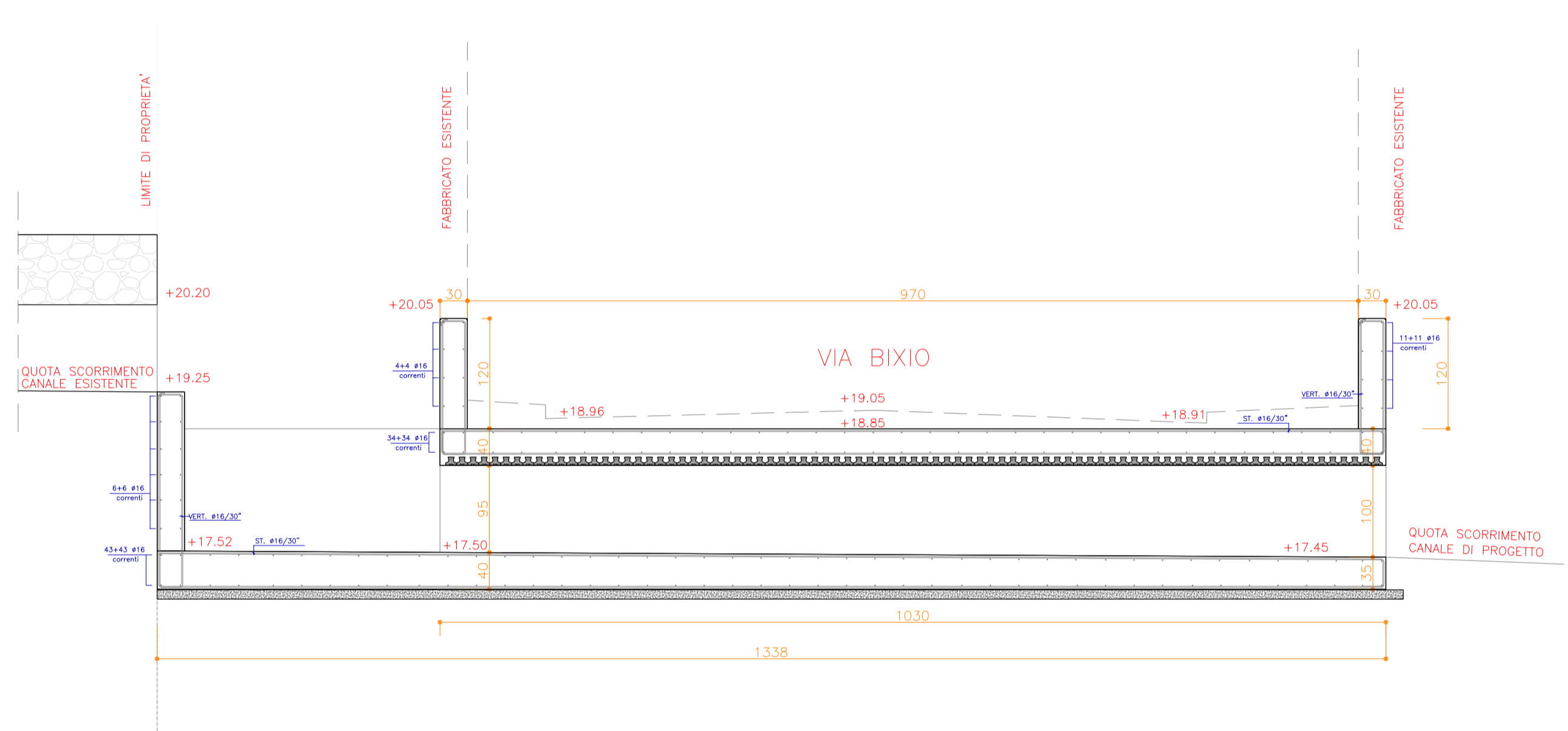
SEZIONE C-C



SEZIONE STATO DI FATTO



SEZIONE A-A



METODO STATI LIMITE
 MATERIALI
 cls C28/35
 durabilità XC1 fondazioni, travi, pareti
 consistenza S4
 dim. max aggregati 20mm
 acciaio B 450 C

CARICHI STRUTTURALI 1000 daN/mq
 CARICO NEVE 100 daN/mq
 SOVRACCARICO 2500 daN/mq
 PERMANENTE PORTATI 300 daN/mq
 SPESSORE TOTALE 40cm
 SOLETTONE A TRAVETTI ACCOSTATI 9x12cm

COMUNE DI MONOPOLI

progetto **PROGETTO DEFINITIVO DELLE OPERE DI INFRASTRUTTURAZIONE DELLE AREE IN PROSSIMITA' DELLA CASINA DEL SERPENTE - MONOPOLI**

Committente **ALBA MARIA ANGELA**
 Via Grotta dell'Acqua n°338/A - Monopoli (BA)
ALBA GRAZIA
 Via Kennedy n° 10 - Monopoli (BA)

Progettisti **ING. LEONARDO LENOCI**
 Corso Umberto, 41 - Monopoli (BA)
ING. INNOCENZO LENOCI
 Corso Umberto, 41 - Monopoli (BA)

RETE STRADALE - OPERE D'ARTE SCAVALCO VIA BIXIO

5.1

elaborato
 rapporto:
 aggiornamenti: SETTEMBRE 2015