



Comune di
MONOPOLI



Il Bilancio di Previsione per il Cittadino 2015

Sindaco
ROMANI EMILIO

PREMESSA

La riduzione ormai costante della contribuzione dello Stato nei confronti degli enti locali e l'avvio del cosiddetto "federalismo municipale" ha determinato un ricorso sempre maggiore alle entrate provenienti direttamente ed indirettamente dai cittadini. Questa necessità, naturale conseguenza dell'affermarsi del principio di autonomia finanziaria, ha inciso fortemente sui rapporti tra l'Amministrazione comunale e la collettività amministrata.

I cittadini chiedono sempre più a chi li amministra di utilizzare le risorse messe loro a disposizione nel migliore dei modi, garantendo servizi efficienti ed evitando inutili sprechi. Le amministrazioni, allo stesso tempo, consapevoli che saranno giudicate sulla base dei risultati conseguiti, avvertono l'esigenza di avere con essi una comunicazione chiara e diretta, volta a far conoscere le decisioni prese rispetto alle problematiche presenti.

Il Bilancio di previsione rappresenta lo strumento operativo nel quale sono riassunti e sintetizzati in termini finanziari gli obiettivi ed i programmi che la Giunta ed il Consiglio si propongono di porre in essere nell'esercizio. La sua lettura però non risulta agevole per i non addetti ai lavori.

Per tale ragione con questo opuscolo l'Amministrazione si propone di diffonderne i contenuti attraverso un modo semplice e comprensibile con lo scopo di mettere i cittadini nelle condizioni di acquisire tutti gli elementi di giudizio necessari per valutarne l'operato.

Pertanto esso è stato pensato non come una incomprensibile sintesi di dati finanziari ma come una breve pubblicazione che con grafici e tabelle sia in grado, in modo schematico e con un linguaggio facilmente accessibile a tutti, di fornire indicazioni sulle principali entrate

PREMESSA

dell'Ente, sulle spese necessarie per l'erogazione di servizi alla collettività e sulle opere pubbliche che si prevedono di realizzare.

Ci auguriamo che il lavoro, portato avanti di concerto con gli uffici finanziari dell'Ente, possa risultare di vostro gradimento e mettere in luce il rapporto di collaborazione che si intende avere con l'intera cittadinanza fornendo ad essa strumenti per renderla partecipe delle scelte pubbliche.



Sindaco

ROMANI EMILIO

GLI ORGANI DELL'ENTE

IL SINDACO

ROMANI EMILIO

0804140212 / sindmonopoli@comune.monopoli.ba.it

LA GIUNTA COMUNALE

CAMPANELLI GIUSEPPE

Assessore allo Sviluppo Economico Semplificazione Amministrativa
0804140221 / assessore.campanelli@comune.monopoli.ba.it

ANNESE ANGELO

Assessore alle Contrade ed Infrastrutture del Territorio
0804140432 / assessore.annese@comune.monopoli.ba.it

LACATENA STEFANO

Assessore alla Pianificazione Integrata del Territorio e Demanio
0804140401 / assessore.lacatena@comune.monopoli.ba.it

MITROTTI SERAFINO

Assessore alle Finanze
0804140212 / assessore.mitrotti@comune.monopoli.ba.it

PERRICCI ROSANNA

Assessore allo Stato Sociale
0804040212 / assessore.perricci@comune.monopoli.ba.it

GLI ORGANI DELL'ENTE

IL PRESIDENTE DEL CONSIGLIO

ZAZZERA ALDO

0804140220 / presidenzaconsiglio@comune.monopoli.ba.it

COMPOSIZIONE DEL CONSIGLIO

BARLETTA PIERO	Gruppo Misto
PENNETTI ANGELA	Gruppo Misto
LEGGIERO FRANCESCO	UDC
LOTESORIERE ENRICA	UDC
PETROSILLO FILIPPO FLAVIO	UDC
PIEPOLI GIACOMO	UDC
RAMIREZ ADELAIDE	UDC
ROTONDO ANTONIO	UDC
MARTELLOTTA GIUSEPPE	Forza Italia
ALBA DOMENICO	Forza Italia
MARASCIULO SERGIO	Forza Italia
COLUCCI LUIGI	Patto con la Città
MASTRONARDI MASSIMO	Patto con la Città
PAULANGELO CARMELA	Patto con la Città
IAIA CRISTIAN	La Voce della Gente
PALMISANO GIOVANNI	Nuovo Centro Destra
MORGA ILARIA	Operazione 24
COMES PAOLO	Partito Democratico
NAPOLETANO MARILU'	Partito Democratico
SUMA MICHELE	Partito Democratico
PAPIO ANGELO	Mani Sporche

GLI ORGANI DELL'ENTE

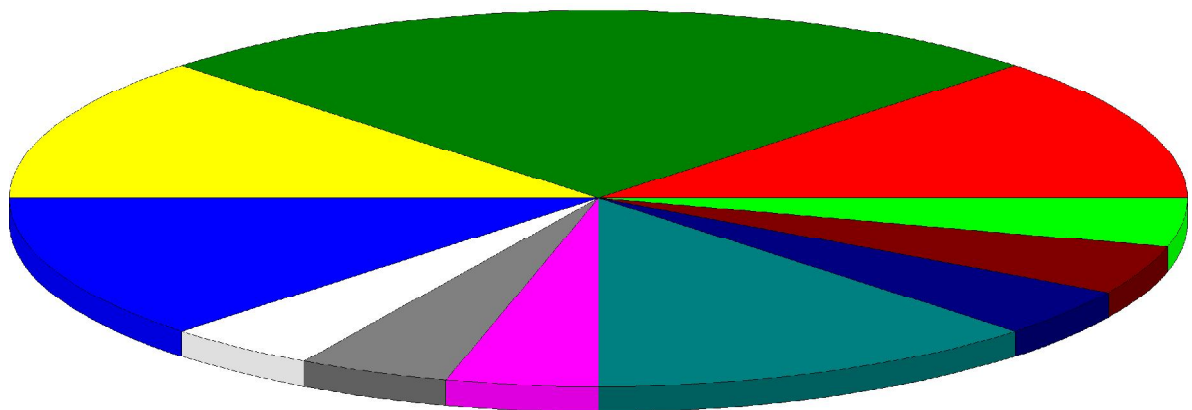
COMPOSIZIONE DEL CONSIGLIO

SORINO FRANCESCO

Scelta Civica

SPADA GIORGIO

Indipendente



Gruppo Misto 12,50 %	UDC 25,00 %	Forza Italia 12,50 %	Patto con la Città 12,50 %
La Voce della Gente 4,17 %	Nuovo Centro Destra 4,17 %	Operazione 24 4,17 %	Partito Democratico 12,50 %
Mani Sporche 4,17 %	Scelta Civica 4,17 %	Indipendente 4,17 %	

IL TERRITORIO E LE STRUTTURE

DATI TERRITORIALI	VALORE
Superficie complessiva kmq	153,00
Strade comunali km	277,00
Rete fognaria bianca km	8,00
Rete fognaria nera km	36,00
Rete fognaria mista km	0,00
Rete acquedotto km	55,00
Rete gas km	75,00

STRUTTURE	NUMERO
Asili nido	1
Scuole materne	12
Scuole elementari	7
Scuole medie	4
Residenze per anziani	1

LA POPOLAZIONE

Popolazione al 31.12.2014	49.246
Nuclei familiari	18.283
Dipendenti comunali	200
Alunni scuole materne	1.410
Alunni scuole elementari	2.350
Alunni scuole medie	2.150

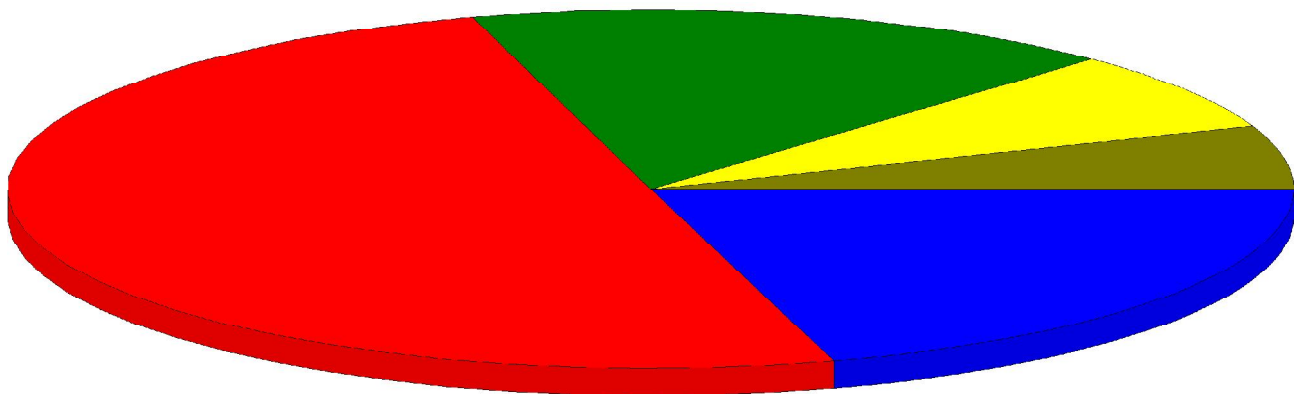
LA POPOLAZIONE

ANDAMENTO DEMOGRAFICO DELLA POPOLAZIONE

Nati nell'anno	397
Deceduti nell'anno	436
Saldo naturale nell'anno	-39
Immigrati nell'anno	515
Emigrati nell'anno	534
Saldo migratorio nell'anno	-19
Tasso natalità nell'anno	0,81 %
Tasso mortalità nell'anno	0,88 %

COMPOSIZIONE DELLA POPOLAZIONE PER ETÀ

Età prescolare 0-6 anni	2.832
Età scolare 7-14 anni	3.568
Età d'occupazione 15-29 anni	8.109
Età adulta 30-65 anni	24.693
Età senile >65 anni	10.044



Età pre-scolare (0-6 anni) 5,75 %	Età scolare (7-14 anni) 7,25 %	Età d'occupazione (15-29 anni) 16,47 %
Età adulta (30-65 anni) 50,14 %	Età senile (>65 anni) 20,40 %	

GLI UFFICI DELL'ENTE

COME SONO ORGANIZZATI GLI UFFICI DEL COMUNE

A.O. I - AA.GG. (Organi Ist.li, Risorse Umane e Demografici)

Responsabile: ANGLANA Christiana

[0804140290](tel:0804140290) / christiana.anglana@comune.monopoli.ba.it

A.O. I - AA.GG. (URP, SIC e Protocollo)

Responsabile: D'AMICO Pietro

[0804140202](tel:0804140202) / pietro.damico@comune.monopoli.ba.it

A.O. II - SERVIZI FINANZIARI E PATRIMONIO

Responsabile: SPINOZZI Francesco

[0804140300](tel:0804140300) / francesco.spinozzi@comune.monopoli.ba.it

A.O. III - LAVORI PUBBLICI

Responsabile: COLACICCO Pompeo

[0804140441](tel:0804140441) / pompeo.colacicco@comune.monopoli.ba.it

A.O. IV - URBANISTICA, EDILIZIA PRIVATA ED AMBIENTE

Responsabile: D'ONGHIA Amedeo

[0804140400](tel:0804140400) / amedeo.donghia@comune.monopoli.ba.it

A.O. V - ISTRUZIONE, SERVIZI SOCIALI E SPORT

Responsabile: CALABRESE Lorenzo

[0804140350](tel:0804140350) / lorenzo.calabrese@comune.monopoli.ba.it

A.O. VI - POLIZIA LOCALE

Responsabile: CASSANO Michele

[0804140512](tel:0804140512) / michele.cassano@comune.monopoli.ba.it

A.O. VII - SVILUPPO LOCALE

Responsabile: D'AMICO Pietro

[0804140202](tel:0804140202) / pietro.damico@comune.monopoli.ba.it

ALIQUOTE E TARIFFE

applicate nell'anno 2015

IMU

	‰
Aliquota di base	0,96
Aliquota ridotta per abitazione principale e relative pertinenze	0,40
Detrazione per abitazione principale e immobili equiparati	200,00

ADDIZIONALE IRPEF

	%
Aliquota Unica	0,80

TASI

	€
Aliquota base	1,00
Categorie Catastali: C01, C03, D01, D02, D03, D06	0,50

TASSA SUI RIFIUTI (TARI)

	€
Utenze Domestiche n. 1 componente nucleo fam. (tariffa fissa/mq)	1,19
Utenze Domestiche n. 1 componente nucleo fam. (tariffa var./mq)	71,81
Utenze Domestiche n. 2 componente nucleo fam. (tariffa fissa/mq)	1,38
Utenze Domestiche n. 2 componente nucleo fam. (tariffa var./mq)	143,63
Utenze Domestiche n. 3 componente nucleo fam. (tariffa fissa/mq)	1,50
Utenze Domestiche n. 3 componente nucleo fam. (tariffa var./mq)	179,54
Utenze Domestiche n. 4 componente nucleo fam. (tariffa fissa/mq)	1,60
Utenze Domestiche n. 4 componente nucleo fam. (tariffa var./mq)	233,40
Utenze Domestiche n. 5 componente nucleo fam. (tariffa fissa/mq)	1,61
Utenze Domestiche n. 5 componente nucleo fam. (tariffa var./mq)	287,26
Utenze Domestiche n. 6 componente nucleo fam. (tariffa fissa/mq)	1,55

ALIQUOTE E TARIFFE

applicate nell'anno 2015

Utenze Domestiche n. 6+ componente nucleo fam. (tariffa var./mq)	332,15
Utenze Uso Domestico Abitativo di NON residenza al mq	3,16
Utenze Uso Domestico NON abitativo al mq	1,90

TARI UTENZE NON DOMESTICHE

€

Musei, biblioteche, scuole (tariffa fissa/mq)	0,69
Musei, biblioteche, scuole (tariffa variabile/mq)	1,13
Cinematografi e teatri (tariffa fissa/mq)	0,51
Cinematografi e teatri (tariffa variabile/mq)	0,85
Autorimesse e magazzini senza vendite (tariffa fissa/mq)	0,51
Autorimesse e magazzini senza vendite (tariffa variabile/mq)	0,80
Campeggi, distributori carburanti, imp. sportivi (tariffa fissa/mq)	0,88
Campeggi, distributori carburanti, imp. sportivi (tariffa var./mq)	1,35
Stabilimenti balneari (tariffa fissa/mq)	0,60
Stabilimenti balneari (tariffa variabile/mq)	1,07
Esposizioni, autosaloni (tariffa fissa/mq)	0,59
Esposizioni, autosaloni (tariffa variabile/mq)	1,04
Alberghi con ristorante (tariffa fissa/mq)	1,55
Alberghi con ristorante (tariffa variabile/mq)	2,56
Alberghi senza ristorante (tariffa fissa/mq)	1,24
Alberghi senza ristorante (tariffa variabile/mq)	1,96
Case di cura e riposo (tariffa fissa/mq)	1,28
Case di cura e riposo (tariffa variabile/mq)	1,98
Ospedali (tariffa fissa/mq)	1,47
Ospedali (tariffa variabile/mq)	2,60
Uffici, agenzie, studi professionali (tariffa fissa/mq)	1,33

ALIQUOTE E TARIFFE

applicate nell'anno 2015

Uffici, agenzie, studi professionali (tariffa variabile/mq)	2,12
Banche ed istituti di credito (tariffa fissa/mq)	0,82
Banche ed istituti di credito (tariffa variabile/mq)	1,43
Negozi abbigliamento, calzature, ecc. (tariffa fissa/mq)	1,27
Negozi abbigliamento, calzature, ecc. (tariffa variabile/mq)	2,04
Edicola, farmacia, tabaccaio, plurilicenze (tariffa fissa/mq)	1,61
Edicola, farmacia, tabaccaio, plurilicenze (tariffa var./mq)	2,72
Negozi tende e tessuti, tappeti, antiquariato (tariffa fissa/mq)	0,94
Negozi tende e tessuti, tappeti, antiquariato (tariffa var./mq)	1,65
Banchi di mercato beni durevoli (tariffa fissa/mq)	1,83
Banchi di mercato beni durevoli (tariffa variabile/mq)	3,03
Parrucchiere, barbiere, estetista (tariffa fissa/mq)	1,71
Parrucchiere, barbiere, estetista (tariffa variabile/mq)	2,72
Falegname, idraulico, fabbro, elettricista (tariffa fissa/mq)	1,15
Falegname, idraulico, fabbro, elettricista (tariffa var./mq)	1,88
Carrozzeria, autofficina, elettrauto (tariffa fissa/mq)	1,46
Carrozzeria, autofficina, elettrauto (tariffa variabile/mq)	2,49
Attività ind.li con capannoni di prod. (tariffa fissa/mq)	0,82
Attività ind.li con capannoni di prod. (tariffa variabile/mq)	1,70
Attività artigianali di prod. beni specifici (tariffa fissa/mq)	0,88
Attività artigianali di prod. beni specifici (tariffa var./mq)	1,67
Ristoranti, trattorie, osterie, pizzerie, pub (tariffa fissa/mq)	8,77
Ristoranti, trattorie, osterie, pizzerie, pub (tariffa var./mq)	6,17
Mense, birrerie, hamburgerie (tariffa fissa/mq)	5,69
Mense, birrerie, hamburgerie (tariffa variabile/mq)	11,49
Bar, caffè, pasticceria (tariffa fissa/mq)	6,36
Bar, caffè, pasticceria (tariffa variabile/mq)	4,64

ALIQUOTE E TARIFFE

applicate nell'anno 2015

Supermercato, generi alimentari (tariffa fissa/mq)	2,56
Supermercato, generi alimentari (tariffa variabile/mq)	4,43
Plurilicenze alimentari e/o miste (tariffa fissa/mq)	2,56
Plurilicenze alimentari e/o miste (tariffa variabile/mq)	4,43
Ortofrutta, pescherie, fiori e piante (tariffa fissa/mq)	10,04
Ortofrutta, pescherie, fiori e piante (tariffa var./mq)	8,03
Ipermercati di generi misti (tariffa fissa/mq)	2,56
Ipermercati di generi misti (tariffa variabile/mq)	4,43
Banchi di mercato generi alimentari (tariffa fissa/mq)	7,44
Banchi di mercato generi alimentari (tariffa var./mq)	14,97
Discoteche, night club (tariffa fissa/mq)	1,71
Discoteche, night club (tariffa variabile/mq)	3,46

BAGNI PUBBLICI

€

Tariffa ad ingresso	0,50
---------------------	------

IMPOSTA DI SOGGIORNO

€

Strutture ricettive classificate fino a 3 stelle	1,00
Strutture ricettive classificate da 4 stelle in su	2,00
Strutture ricettive non classificate (B&B, multiproprietà, resid.)	1,00

SERVIZIO ACQUEDOTTO

€

Tariffa Idranti Comunali/mq	1,30
-----------------------------	------

ALIQUOTE E TARIFFE

applicate nell'anno 2015

SERVIZIO TRASPORTO SCOLASTICO

€

Tariffa mensile	14,46
-----------------	-------

MENSA SCUOLA MATERNA

€

Nuclei residenti Monopoli con ISEE € 0,00, portatori handicap	0,00
ISEE da € 0,01 a € 7.500,00	1,00
ISEE da € 7.500,01 a € 15.000,00 (tariffa intera)	2,50
ISEE da € 7.500,01 a € 15.000,00 (tariffa ridotta)	2,00
ISEE da € 15.000,01 a € 22,500,00 (tariffa intera)	3,00
ISEE da € 15.000,01 a € 22,500,00 (tariffa ridotta)	2,30
ISEE da € 22.500,01 a € 30.000,00 (tariffa intera)	3,50
ISEE da € 22.500,01 a € 30.000,00 (tariffa ridotta)	2,60
ISEE oltre € 30.000,00 (tariffa intera)	5,00
ISEE oltre € 30.000,00 (tariffa ridotta)	4,00

MENSA SCUOLA ELEMENTARE

€

Nuclei residenti Monopoli con ISEE € 0,00, portatori handicap	0,00
ISEE da € 0,01 a € 7.500,00	1,00
ISEE da € 7.500,01 a € 15.000,00 (tariffa intera)	2,50
ISEE da € 7.500,01 a € 15.000,00 (tariffa ridotta)	2,00
ISEE da € 15.000,01 a € 22,500,00 (tariffa intera)	3,00
ISEE da € 15.000,01 a € 22,500,00 (tariffa ridotta)	2,30
ISEE da € 22.500,01 a € 30.000,00 (tariffa intera)	3,50
ISEE da € 22.500,01 a € 30.000,00 (tariffa ridotta)	2,60
ISEE oltre € 30.000,00 (tariffa intera)	5,00

ALIQUOTE E TARIFFE

applicate nell'anno 2015

ISEE oltre € 30.000,00 (tariffa ridotta)	4,00
--	------

ASILI NIDO

€

ISEE fina a € 7.500,00 e portatori di handicap	0,00
ISEE da € 7.500,01 a € 11.250,00	150,00
ISEE da € 11.250,01 a € 15.000,00	170,00
ISEE da € 15.000,01 a € 18.750,00	200,00
ISEE da € 18.750,01 a € 22.500,00	230,00
ISEE da € 22.500,01 a € 26.250,00	260,00
ISEE da € 26.250,01 a € 30.000,00	300,00
ISEE oltre € 30.000,00	350,00

PARCHIMETRI

€

Tariffa per ogni ora	0,70
----------------------	------

CONCESSIONI CIMITERIALI

€

Loculo a tiretto	472,04
Loculo a tomba	477,21
Colombario	394,57
Suolo cimiteriale	632,66

ALIQUOTE E TARIFFE

applicate nell'anno 2015

USO LOCALI COMUNALI

€

Tariffa giornaliera al mq	1,00
---------------------------	------

CELEBRAZIONE MATRIMONI CIVILI

€

Sala Terre Parlanti	200,00
Sala della Rivolta - Castello Carlo V (lun-ven)	350,00
Sala della Rivolta - Castello Carlo V (sab.mattina)	450,00

IL BILANCIO 2015

I principali macroaggregati

Il bilancio di previsione del Comune risulta in pareggio: il volume delle previsioni di entrata è uguale, infatti, alle corrispondenti previsioni di spesa. In particolare la manovra complessiva di bilancio per l'anno 2015 è pari a euro 60.540.571,95.

Questo valore complessivo fornisce solo un'informazione sintetica sull'attività che il comune intende sviluppare nell'esercizio, senza indicare quale sia la destinazione finale delle risorse disponibili. Impiegare mezzi finanziari nell'acquisto di beni di consumo è infatti cosa ben diversa dall'utilizzarli per acquisire beni di uso durevole (beni strumentali) o finanziare la costruzione di opere pubbliche.

La suddivisione del bilancio di competenza nelle quattro componenti permette invece di distinguere quante e quali risorse siano destinate rispettivamente:

- al funzionamento dell'ente (bilancio di parte corrente);
- all'attivazione di interventi in c/capitale (bilancio investimenti);
- ad operazioni prive di contenuto economico (movimenti di fondi);
- ad operazioni da cui derivano situazioni di debito/credito estranee alla gestione dell'ente (servizi per conto terzi).

BILANCIO	ENTRATE	SPESE
CORRENTE	€ 32.236.829,34	€ 32.236.829,34
<i>di cui FPV per spese correnti</i>	€ 559.777,95	€ 0,00
INVESTIMENTI	€ 17.069.456,89	€ 17.069.456,89
<i>di cui FPV per spese in conto capitale</i>	€ 6.303.234,90	€ 1.658.774,00
MOVIMENTI DI FONDI	€ 0,00	€ 0,00
SERVIZI C/TERZI	€ 11.234.285,72	€ 11.234.285,72

NEL PRESENTE OPUSCOLO ANALizzeremo

BILANCIO CORRENTE

In tale parte sono riportate le spese e le entrate necessarie per il funzionamento giornaliero dell'Ente, quali:

- Personale;
- Acquisto di beni;
- Prestazioni di servizio (utenze telefoniche, acqua, gas, luce, ecc.);
- Trasferimenti (contributi volti a promuovere attività di competenza);
- Quota capitale ed interessi di mutui in ammortamento.

BILANCIO INVESTIMENTI

In tale parte sono riportate le spese che l'Ente sostiene per la realizzazione di opere pubbliche, in particolare:

- Opere di viabilità;
- Realizzazione e manutenzione immobili, strutture sportive e sociali;
- Opere di ampliamento e sistemazione rete idrica e fognante;
- Acquisto automezzi di servizio;
- Acquisto beni durevoli per uffici e scuole.

IL BILANCIO CORRENTE 2015

le entrate

PER POTER FORNIRE SERVIZI ALLA COLLETTIVITÀ
IL COMUNE PREVEDE DI ACQUISIRE RISORSE DA:

CITTADINI



STATO



REGIONE



PROVINCIA
ED ALTRI



€ 30.619.043,42

€ 386.822,61

€ 848.011,97

€ 90.673,39



**SERVIZI
COMUNALI**

In particolare l'importo di Euro 30.619.043,42 deriva da:

ENTRATE TRIBUTARIE

€ 28.140.534,78

ENTRATE EXTRATRIBUTARIE

€ 2.478.508,64

Contributo pro capite cittadino

€ 621,76

Contributo pro capite Stato ed altri

€ 26,92

IL BILANCIO CORRENTE 2015

le entrate

LE PRINCIPALI ENTRATE PROPRIE PREVISTE SONO:

ENTRATE TRIBUTARIE

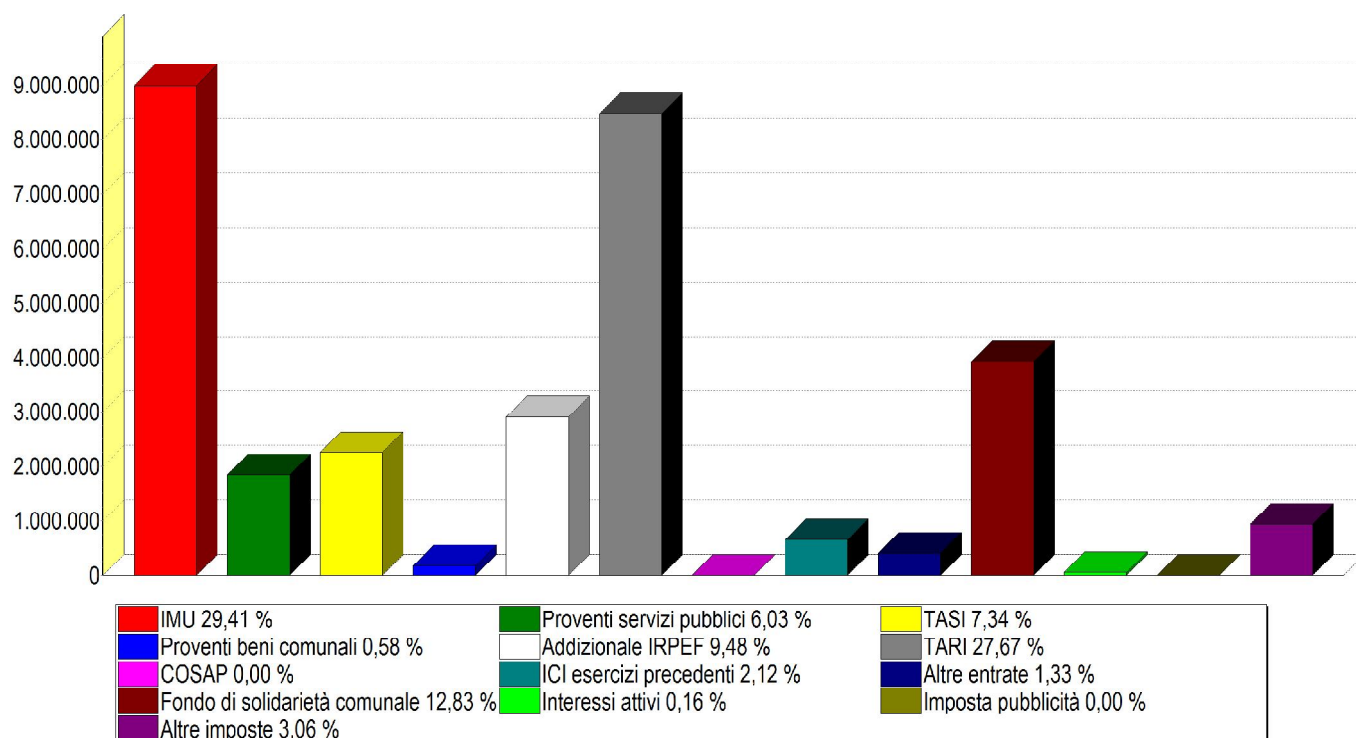
IMPOSTA	IMPORTO
IMU	€ 9.005.424,65
Tributo per i servizi indivisibili (TASI)	€ 2.247.746,56
Addizionale IRPEF	€ 2.902.069,12
Tassa sui rifiuti (TARI)	€ 8.471.132,87
ICI per poste esercizi precedenti	€ 648.274,82
Fondo di solidarietà comunale	€ 3.928.975,33
Imposta pubblicità	€ 0,00
Altre	€ 936.911,43

ENTRATE EXTRATRIBUTARIE

ENTRATA	IMPORTO
Proventi servizi pubblici	€ 1.845.901,00
Proventi beni comunali	€ 176.526,98
Cosap	€ 0,00
Altre	€ 405.880,66
Interessi attivi	€ 50.200,00

PRESSIONE TRIBUTARIA PRO CAPITE

€ 571,43

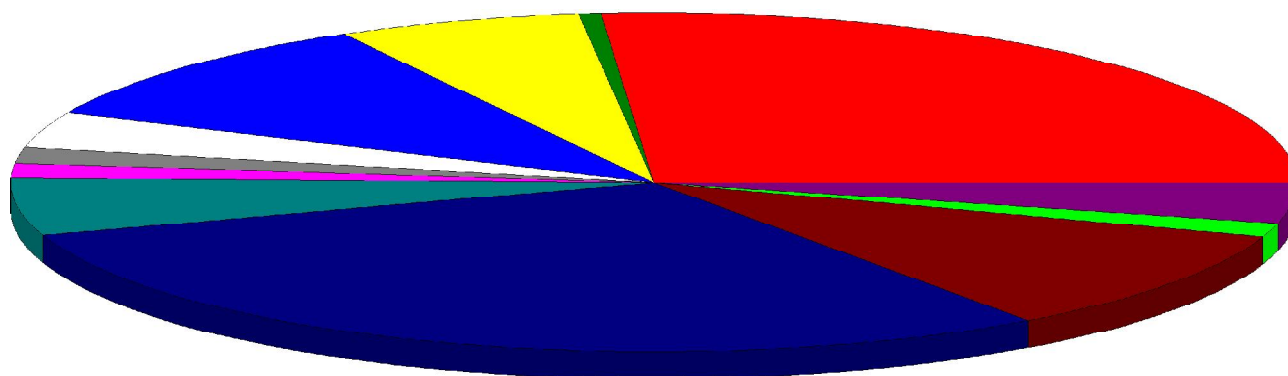


IL BILANCIO CORRENTE 2015

le spese

COME SARANNO SPESE LE ENTRATE CORRENTI RACCOLTE?

AMMINISTRAZIONE GENERALE - Organi istituzionali, Ufficio tecnico, Servizio Anagrafe e Stato civile.	€	8.480.661,03
GIUSTIZIA - Uffici giudiziari.	€	177.417,94
SICUREZZA PUBBLICA - Polizia locale, Polizia Amministrativa.	€	1.983.150,36
ISTRUZIONE - Scuola materna, Scuola elementare, Istruzione secondaria, Assistenza scolastica.	€	3.288.668,93
CULTURA - Biblioteche ed attività culturali.	€	1.113.409,88
SPORT E TEMPO LIBERO - Stadio comunale e manifestazioni sportive e ricreative.	€	484.356,88
TURISMO - Servizi turistici, Manifestazioni turistiche.	€	451.702,11
VIABILITÀ E ILLUMINAZIONE PUBBLICA	€	1.763.323,01
AMBIENTE E TERRITORIO - Urbanistica, E.R.P., Protezione civile, Acquedotto, Fognature e depurazione, Parchi e giardini.	€	9.623.650,94
SETTORE SOCIALE - Asili nido, Strutture residenziali per anziani, Assistenza e beneficenza.	€	3.199.606,53
SVILUPPO ECONOMICO - Mercati, Mattatoio, Servizi relativi al commercio.	€	416.628,55
SERVIZI PRODUTTIVI - Distribuzione gas ed altri.	€	0,00
QUOTE CAPITALE MUTUI IN AMMORTAMENTO	€	1.254.253,18
TOTALE	€	32.236.829,34



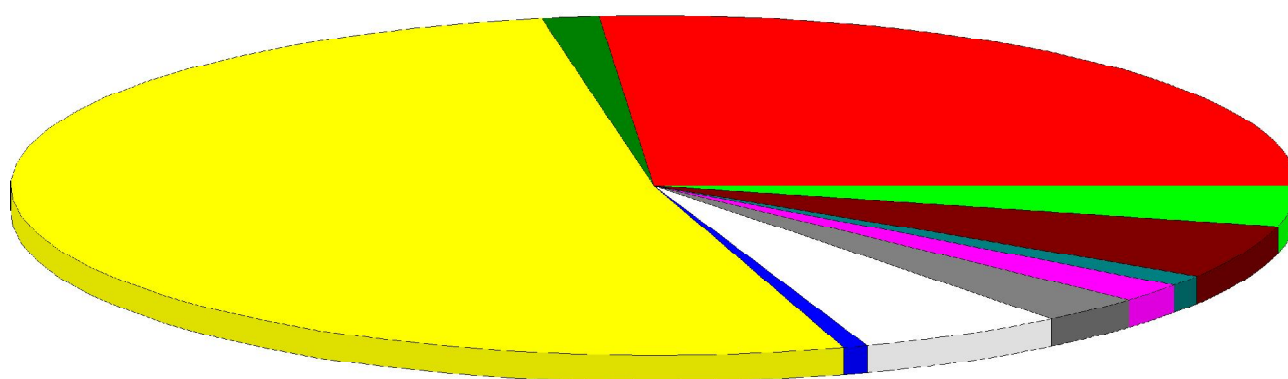
Amministrazione 26,31 %	Giustizia 0,55 %	Sicurezza 6,15 %	Istruzione 10,20 %	Cultura 3,45 %
Sport 1,50 %	Turismo 1,40 %	Viabilità 5,47 %	Ambiente 29,85 %	Sociale 9,93 %
Sviluppo 1,29 %	Servizi 0,00 %	Quote mutui 3,89 %		

IL BILANCIO CORRENTE 2015

le spese

PER PAGARE COSA?

PERSONALE	€	8.497.400,00
ACQUISTO DI BENI	€	458.647,48
PRESTAZIONI DI SERVIZI	€	16.760.193,98
FITTI ED UTILIZZO BENI DI TERZI	€	199.902,66
TRASFERIMENTI (CONTRIBUTI)	€	1.679.108,23
RIMBORSO INTERESSI PASSIVI SU MUTUI	€	847.542,96
IMPOSTE E TASSE	€	568.620,50
ONERI STRAORDINARI DI GESTIONE	€	320.650,00
AMMORTAMENTI	€	0,00
FONDO DI RISERVA E FONDO SVALUTAZIONE CREDITI	€	1.650.510,35
RIMBORSO QUOTA CAPITALE MUTUI	€	1.254.253,18
TOTALE	€	32.236.829,34



Personale 26,36 %	Acquisto 1,42 %	Prestazioni 51,99 %	Fitti 0,62 %
Trasferimenti 5,21 %	Rimborso interessi 2,63 %	Imposte 1,76 %	Oneri 0,99 %
Ammortamenti 0,00 %	Fondo 5,12 %	Rimborso mutui 3,89 %	

SPESA CORRENTE PREVISTA PRO CAPITE ANNO 2015	€	629,14
SPESA CORRENTE PRO CAPITE ANNO 2014	€	614,47
SPESA CORRENTE PRO CAPITE ANNO 2013	€	657,86

IL BILANCIO INVESTIMENTI 2015

le entrate

PER POTER REALIZZARE OPERE PUBBLICHE IL COMUNE UTILizzerà:

ALIENAZIONI
DI BENI



€ 75.000,00

CONTRIBUTI
DELLO STATO



€ 664.908,75

CONTRIBUTI
DELLA REGIONE



€ 7.758.813,24

MUTUI
E PRESTITI



€ 0,00

ALTRE
ENTRATE



€ 2.000.000,00



INVESTIMENTI

LAVORI
PUBBLICI



€ 16.539.882,89

BENI
MOBILI



€ 392.500,00

ALTRI
INVESTIMENTI



€ 137.074,00

SPESA PRO CAPITE INVESTIMENTI ANNO 2015

€ 346,62

SPESA PRO CAPITE INVESTIMENTI ANNO 2014

€ 222,37

SPESA PRO CAPITE INVESTIMENTI ANNO 2013

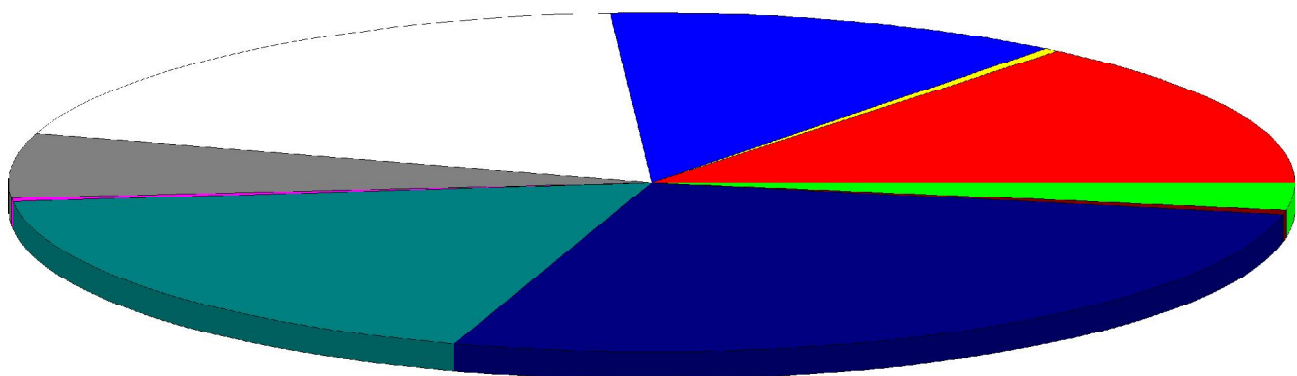
€ 61,43

IL BILANCIO INVESTIMENTI 2015

le spese

IN QUALI SETTORI SARANNO REALIZZATI GLI INVESTIMENTI?

AMMINISTRAZIONE GENERALE - Organi istituzionali, Ufficio tecnico, Servizio Anagrafe e Stato civile.	€	2.412.074,00
GIUSTIZIA - Uffici giudiziari.	€	0,00
SICUREZZA PUBBLICA - Polizia locale, Polizia Amministrativa.	€	62.500,00
ISTRUZIONE - Scuola materna, Scuola elementare, Istruzione secondaria, Assistenza scolastica.	€	1.968.500,74
CULTURA - Biblioteche ed attività culturali.	€	3.292.063,54
SPORT E TEMPO LIBERO - Stadio comunale e manifestazioni sportive e ricreative.	€	1.050.850,00
TURISMO - Servizi turistici, Manifestazioni turistiche.	€	60.000,00
VIABILITÀ E ILLUMINAZIONE PUBBLICA	€	3.104.938,34
AMBIENTE E TERRITORIO - Urbanistica, E.R.P., Protezione civile, Acquedotto, Fognature, Depurazione, Parchi e giardini.	€	4.599.785,27
SETTORE SOCIALE - Asili nido, Strutture residenziali per anziani, Assistenza e beneficenza.	€	75.000,00
SVILUPPO ECONOMICO - Mercati, Mattatoio, Servizi relativi al commercio.	€	443.745,00
SERVIZI PRODUTTIVI - Distribuzione gas ed altri.	€	0,00
TOTALE	€	17.069.456,89



Amministrazione 14,13 %	Giustizia 0,00 %	Sicurezza 0,37 %	Istruzione 11,53 %	Cultura 19,29 %
Sport 6,16 %	Turismo 0,35 %	Viabilità 18,19 %	Ambiente 26,95 %	Sociale 0,44 %
Sviluppo 2,60 %	Servizi 0,00 %			

IL BILANCIO INVESTIMENTI 2015

le spese

I PRINCIPALI INVESTIMENTI PREVISTI:

	€
Costruzione di condotta sottomarina per smaltimento reflui depuratore Torre d'	2.500.000,00
Ristrutturazione e completamento funzionale immobile Pro Monopoli	350.000,00
Sistemazione e recupero della Piazza Falcone e Borsellino	783.556,50
Realizzazione di parcheggio pluripiano in Cala Fontanelle	8.160.000,00
Ampliamento Cimitero	9.300.000,00
Realizzazione di strutture a sostegno degli impianti televisivi da delocalizzare	1.150.000,00
Opere per ripascimento spiagge - progetto pilota	600.000,00
Manutenzione Straordinaria Scuola primaria in Contrada Lamalunga	89.830,00
Manutenzione Straordinaria Scuola dell'Infanzia "Europa Libera" in Via Procacci	63.790,00
Adeguamento antincendio Scuola Bregante	400.000,00
Riassetto dei liberi accessi al mare	4.000.000,00
Recupero Idrogeologico del territorio	3.000.000,00
Consolidamento Coste	600.000,00
Realizzazione di bretella Zona Industriale	400.000,00
Struttura Polivalente per polo fieristico, mercato settimanale e mercato ortofrutti	2.000.000,00
Realizzazione di impianti fotovoltaici sulle strutture scolastiche	1.310.000,00
Scuola G. Modugno parte inagibile e recupero delle aree disponibili	2.000.000,00
Adeguamento normativa di sicurezza Scuola primaria Melvin Jones - secondo lo	336.700,00
Recupero Palazzo Martinelli - completamento	2.000.000,00
Realizzazione di nuovo mercato ittico	2.000.000,00

IL BILANCIO INVESTIMENTI 2015

le spese

I PRINCIPALI INVESTIMENTI PREVISTI:

	€
Ristrutturazione palestra Stadio comunale	500.000,00
Realizzazione Area per grandi eventi	600.000,00
Interventi di adeguamento strutturale Scuola Infanzia Europa Libera - secondo lo	500.000,00



Comune di
MONOPOLI