TIPOLOGIA "A"

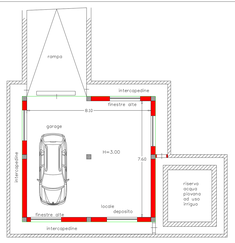

PIANTA PIANO INTERRATO

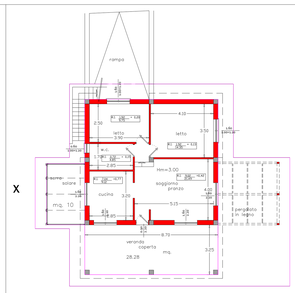

PIANTA PIANO TERRA

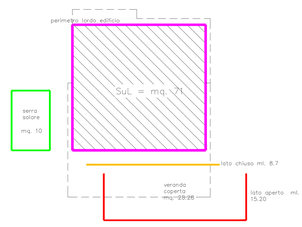

DIMOSTRAZIONE GRAFICA SUL

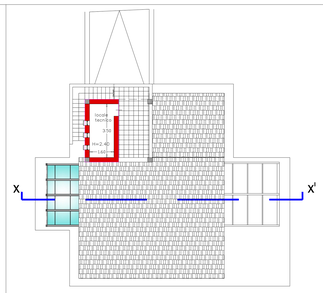

PIANTA PIANO TERRAZZO

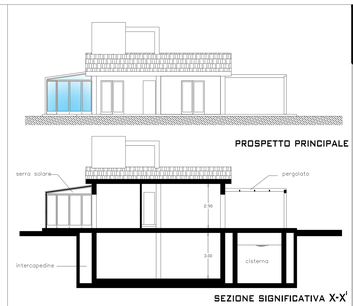

SEZIONE SIGNIFICATIVA X-X'

TIPOLOGIA " A "

Sul	mq.	71	
Superficie veranda coperta di progetto	mq.	28.28	
Superficie veranda coperta realizzabile	mq.	28.40	
Serra solare di progetto	mq.	10.00	
Serra solare realizzabile	mq.	10.65	

Superficie netta:

1.	letto M	mq.	14.35 sup. di aerazione mq.	1.92 > 1.80	richiesta
2.	letto	mq.	9.75 sup. di aerazione mq.	1.92 > 1.22	richiesta
3.	bagno	mq.	4.85 sup. di aerazione mq.	0.72 > 0.61	richiesta
4.	cucina	mq.	9.12 sup. di aerazione mq.	7.04 > 1.14	richiesta
5.	sog. + dis.	mq.	21.49 sup. di aerazione mq.	9.02 > 2.69	richiesta

Totale superficie netta	mq.	59.56
Superficie coperta =	mq.	100.00
Superficie interrato =	mq.	71.00

TIPOLOGIA "B"

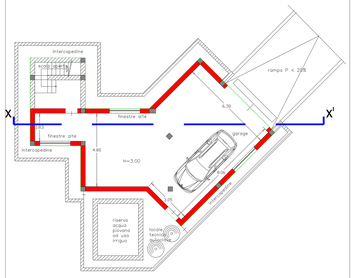

PIANTA PIANO INTERRATO

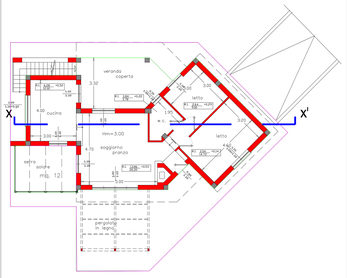

PIANTA PIANO TERRA

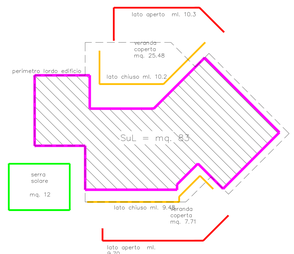

DIMOSTRAZIONE GRAFICA SUL

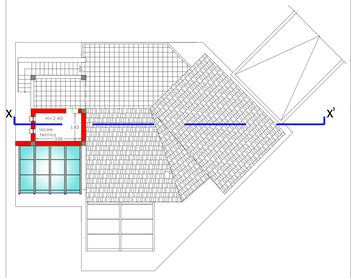

PIANTA PIANO TERRAZZO

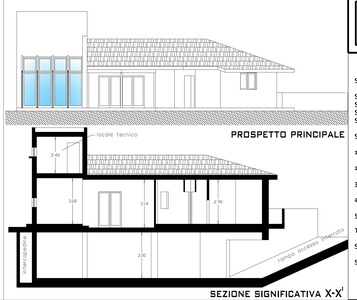

SEZIONE SIGNIFICATIVA X-X'

TIPOLOGIA " B "

Sul	mq.	83
Superficie veranda coperta di progetto	mq.	33.19
Superficie veranda coperta realizzabile	mq.	33.20
Serra solare di progetto	mq.	12.00
Serra solare realizzabile	mq.	12.45

Superficie netta:

1.	letto M	mq.	14.72 sup. di aerazione mq.	2.04 > 1.84	richiesta
2.	letto	mq.	9.00 sup. di aerazione mq.	2.64 > 1.13	richiesta
3.	bagno	mq.	3.78 sup. di aerazione mq.	0.84 > 0.47	richiesta
4.	cucina	mq.	12.00 sup. di aerazione mq.	6.28 > 1.50	richiesta
5.	soggiorno	mq.	26.20 sup. di aerazione mq.	13.86 > 3.27	richiesta

Totale superficie netta	mq.	65.70
Superficie coperta =	mq.	120.48
Superficie interrato =	mq.	84.00

TIPOLOGIA "C"

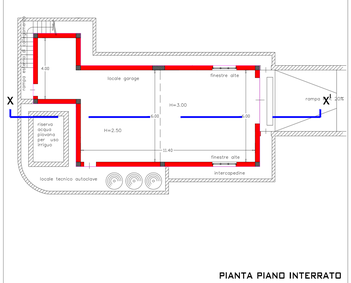

PIANTA PIANO INTERRATO

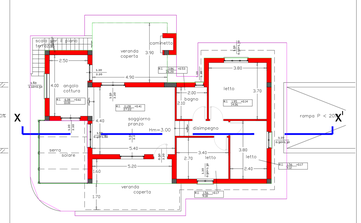

PIANTA PIANO TERRA

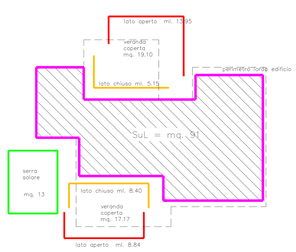

DIMOSTRAZIONE GRAFICA SUL

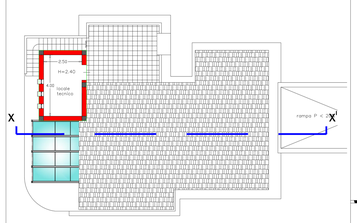

PIANTA PIANO TERRAZZO

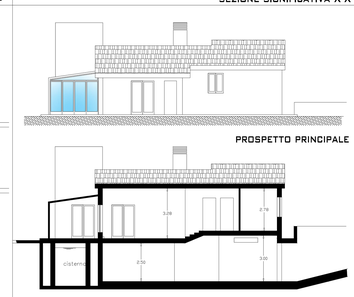

SEZIONE SIGNIFICATIVA X-X'

TIPOLOGIA " C "

Sul	mq.	91
Superficie veranda coperta di progetto	mq.	45.60
Superficie veranda coperta realizzabile	mq.	46.00
Serra solare di progetto	mq.	17.00
Serra solare realizzabile	mq.	17.25

Superficie netta:

1.	letto M	mq.	15.30 sup. di aerazione mq.	1.95 > 1.91	richiesta
2.	letto	mq.	11.16 sup. di aerazione mq.	1.95 > 1.40	richiesta
3.	letto	mq.	9.52 sup. di aerazione mq.	1.56 > 1.19	richiesta
4.	bagno	mq.	5.27 sup. di aerazione mq.	0.91 > 0.60	richiesta
5.	cucina	mq.	14.93 sup. di aerazione mq.	6.16 > 1.87	richiesta
6.	lavanderia	mq.	2.64 sup. di aerazione mq.	0.91 > 0.33	richiesta
7.	soggiorno	mq.	36.88 sup. di aerazione mq.	16.82 > 4.61	richiesta

Totale superficie netta	mq.	95.70
Superficie coperta =	mq.	160
Superficie interrato =	mq.	92

1:100

STUDIO TECNICO
FIUME ING. VITO ANDREA
Via Martiri 16.03.1978 n.28 – 70043 – Monopoli (Bari)
Telefax 0809303120 – E-mail: ingfiume@media.it

ARCHITETTO NICOLA CARDO
Via Mazzini,65 – 70043 – Monopoli (Bari)
Tel+f 339/5025285 – E-mail: archnicolacardo@tiscali.it

COMUNE DI MONOPOLI

PROPOSTA DI ADOZIONE
PIANO URBANISTICO ESECUTIVO (P.U.E.)
ALLA CONTRADA SAN BARTOLOMEO
COMPARTI 4C=5C=6C=7OC=71C=75C=76C=103C

TAV. EP-09

PLANIMETRIA CON L'ANALISI DELLE TIPOLOGIE EDILIZIE
"A" - "B" - "C"

Aprile	12-09
All. disegno	12/09_A+103C_EP09

PROGETTO | CALCOLI IN C.A. | COMMITTENTE

DIR. LAVORI | IMPRESA

N°	DESCRIZIONE	DATA	DISEGNATO	CONTROLLATO	APPROVATO
2					
1					
0	Emissione	01-03-2012	CARDO NICOLA	FIUME V. A.	FIUME V. A.

a norma di legge il presente elaborato è proprietà esclusiva di studio tecnico associato, non potrà essere usato senza autorizzazione