tipologia C – A 3P
tipologia C – C 2P

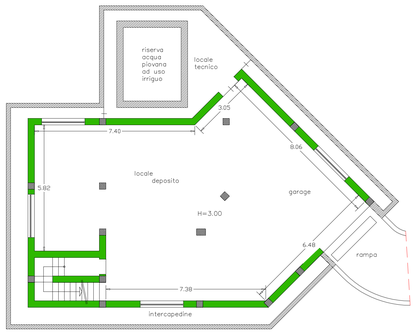

PIANTA PIANO INTERRATO

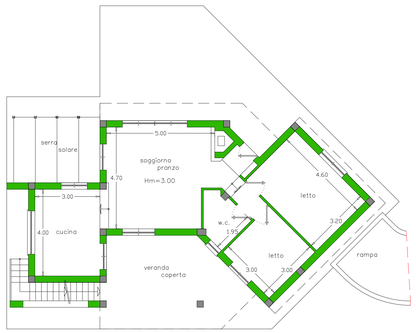

PIANTA PIANO TERRA

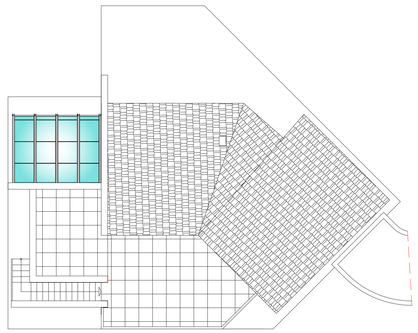

PIANTA PIANO COPERTURA

TIPOLOGIA " C "

CORPO DI FABBRICA		
	" C - 2P "	MQ. 83
	" D - 2P "	MQ. 83
	" A - 3P "	MQ. 88
	" D - 3P "	MQ. 104

Superficie veranda coperta di progetto	mq.	33.19
Superficie veranda coperta realizzabile	mq.	33.20
Serra solare di progetto	mq.	12.00
Serra solare realizzabile	mq.	12.45

Superficie netta:

1.	letto M	mq.	14.71	sup. di aerazione mq.	2.04 > 1.84	richiesta
2.	letto	mq.	9.01	sup. di aerazione mq.	2.64 > 1.13	richiesta
3.	bagno	mq.	3.78	sup. di aerazione mq.	0.84 > 0.60	richiesta
4.	cucina	mq.	12.00	sup. di aerazione mq.	6.28 > 1.50	richiesta
5.	soggiorno	mq.	28.47	sup. di aerazione mq.	12.54 > 3.56	richiesta

Totale superficie netta	mq.	67.97
Superficie coperta =	mq.	126.0
Superficie interrato =	mq.	125.26

tipologia C – D 2P
tipologia C – D 3P

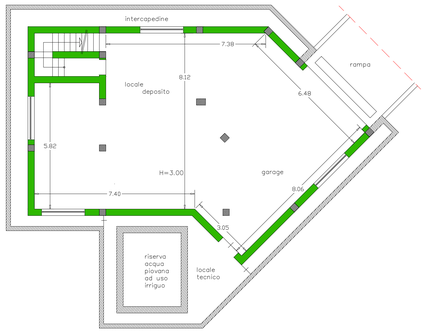

PIANTA PIANO INTERRATO

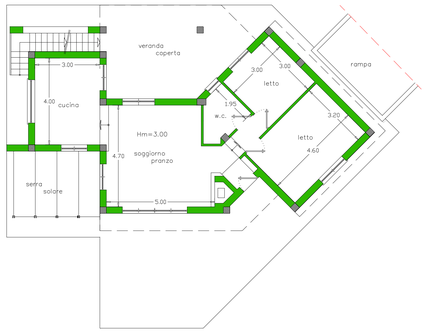

PIANTA PIANO TERRA

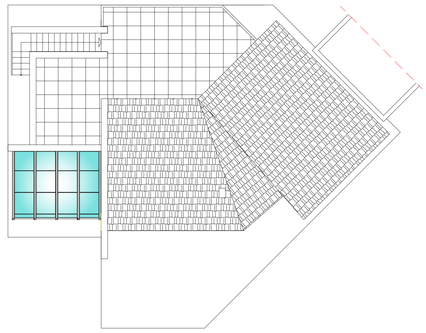

PIANTA PIANO COPERTURA

TIPOLOGIA " D "

CORPO DI FABBRICA		
	" B - 2P "	MQ. 122
	" B - 4P "	MQ. 115

Superficie veranda coperta di progetto	mq.	45.60
Superficie veranda coperta realizzabile	mq.	46.00
Serra solare di progetto	mq.	17.00
Serra solare realizzabile	mq.	17.25

Superficie netta:

1.	letto M	mq.	15.30	sup. di aerazione mq.	2.21 > 1.91	richiesta
2.	letto	mq.	11.16	sup. di aerazione mq.	1.95 > 1.40	richiesta
3.	letto	mq.	9.52	sup. di aerazione mq.	1.56 > 1.19	richiesta
4.	bagno	mq.	5.27	sup. di aerazione mq.	0.91 > 0.60	richiesta
5.	corridoio	mq.	3.19			
6.	cucina	mq.	15.53	sup. di aerazione mq.	7.90 > 1.94	richiesta
7.	lavanderia	mq.	2.64	sup. di aerazione mq.	0.91 > 0.33	richiesta
8.	soggiorno	mq.	35.10	sup. di aerazione mq.	13.80 > 4.39	richiesta

Totale superficie netta	mq.	97.71
Superficie coperta =	mq.	175
Superficie interrato =	mq.	156

tipologia D – B 2P

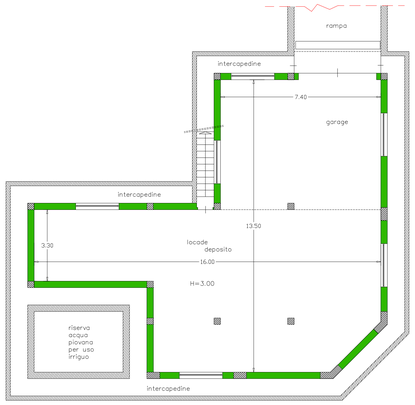

PIANTA PIANO INTERRATO

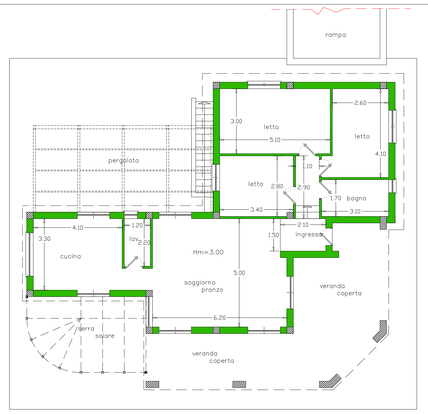

PIANTA PIANO TERRA

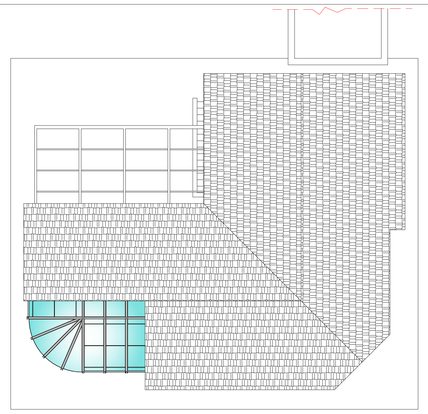

PIANTA PIANO COPERTURA

tipologia D – B 4P

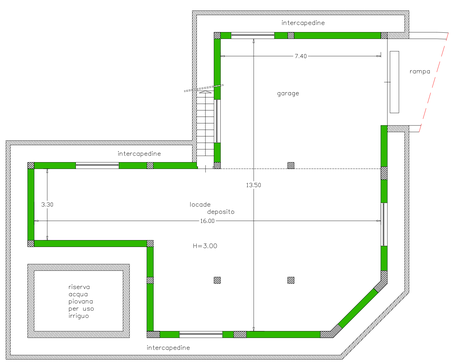

PIANTA PIANO INTERRATO

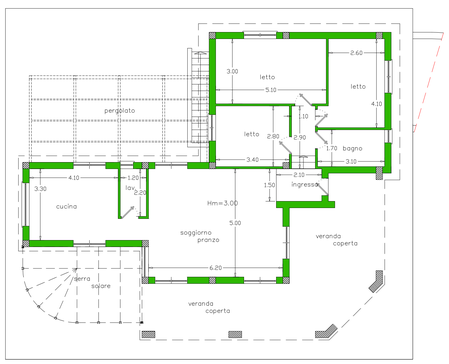

PIANTA PIANO TERRA

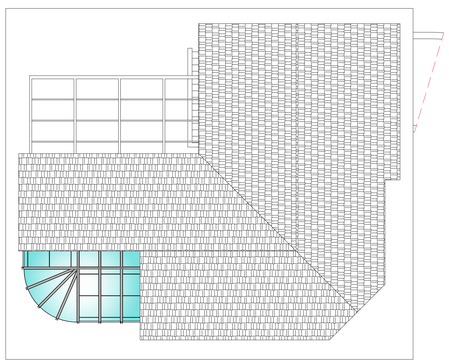

PIANTA PIANO COPERTURA

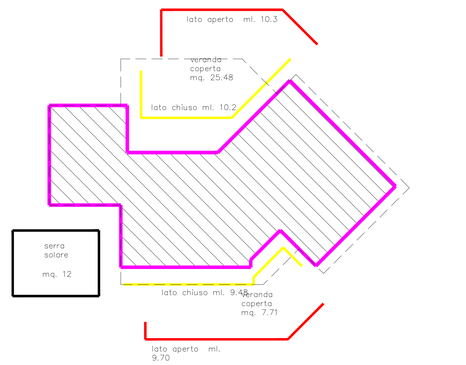

DIMOSTRAZIONE GRAFICA SUL

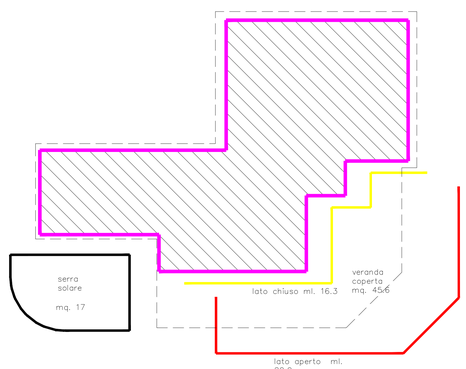

STUDIO TECNICO
FIUME Ing. VITO ANDREA
Via Martiri 16.03.1978 n.28 – 70043 – Monopoli (Bari)
Telefax 0809303120 – E-mail: ingfiume@media.it

COMUNE DI MONOPOLI
PROPOSTA DI ADOZIONE
PIANO URBANISTICO ESECUTIVO (P.U.E.)
ALLA CONTRADA PADRESERGIO
COMPARTI 2P–3P–4P

TAV. EP – 08b
INTEGRATIVA
PLANIMETRIA CON ABACO TIPOLOGIE EDILIZIE

Incarico	11–05
RIF. disegno	11–05_234P_EP08b_int

PROGETTO	CALCOLI IN C.A.	COMMITTENTE
DIR. LAVORI	IMPRESA	

N°	DESCRIZIONE	DATA	DISEGNATO	CONTROLLATO	APPROVATO
2	Integrazione	05-09-2013	CARDO N.	FIUME V. A.	FIUME V. A.
1	Integrazione	16-07-2012	CARDO N.	FIUME V. A.	FIUME V. A.
0	Emissione	26-04-2011	CARDO N.	FIUME V. A.	FIUME V. A.

a norma di legge il presente elaborato è proprietà privata: ne è proibita la riproduzione, anche parziale, senza autorizzazione